



Cuenta Pública – marzo 2024

Chilean Eagles College Las Vizcachas



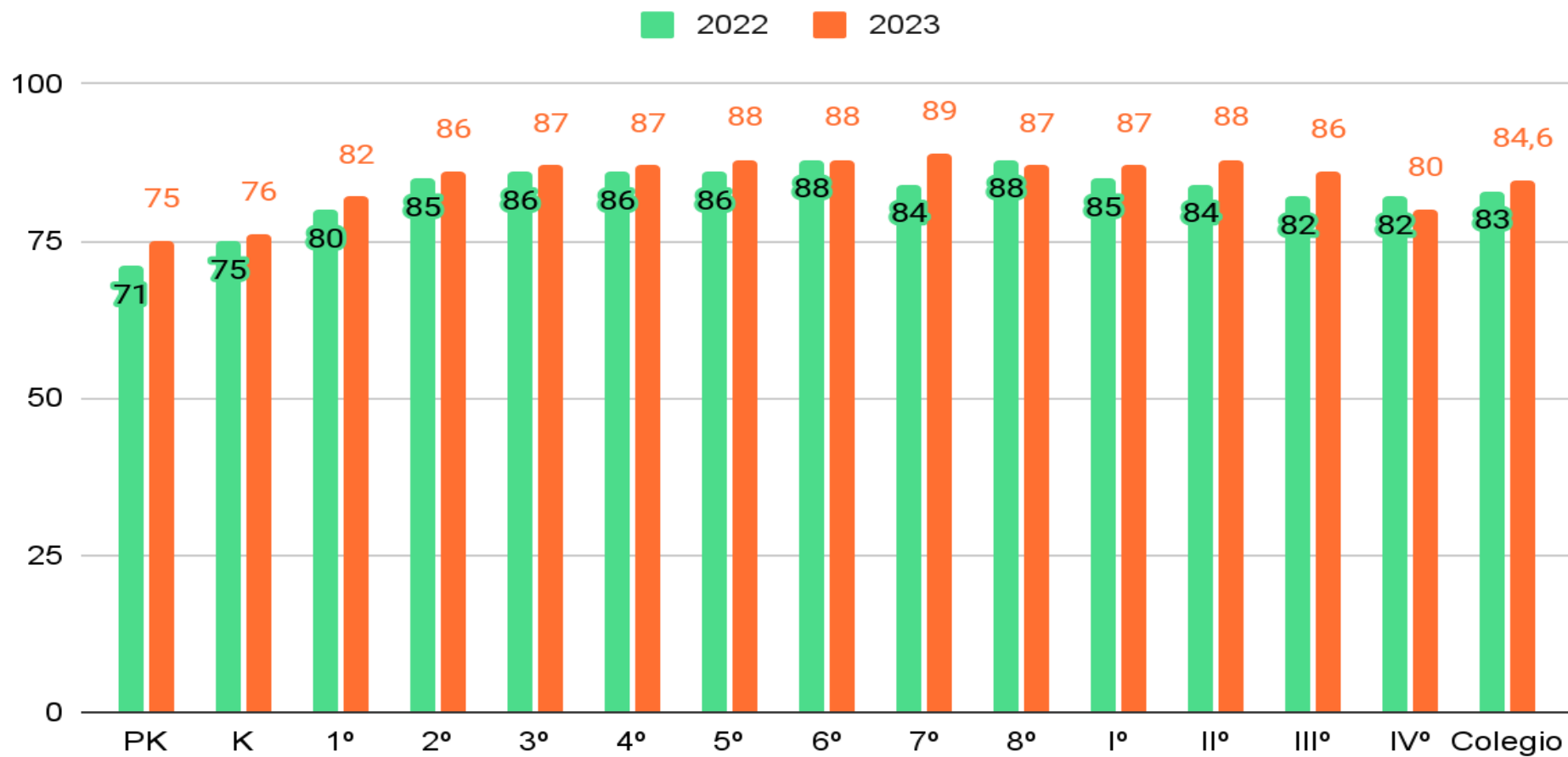


**NUESTROS ESTUDIANTES
ELIGEN SU FUTURO**



Informe Gestión Académica 2023

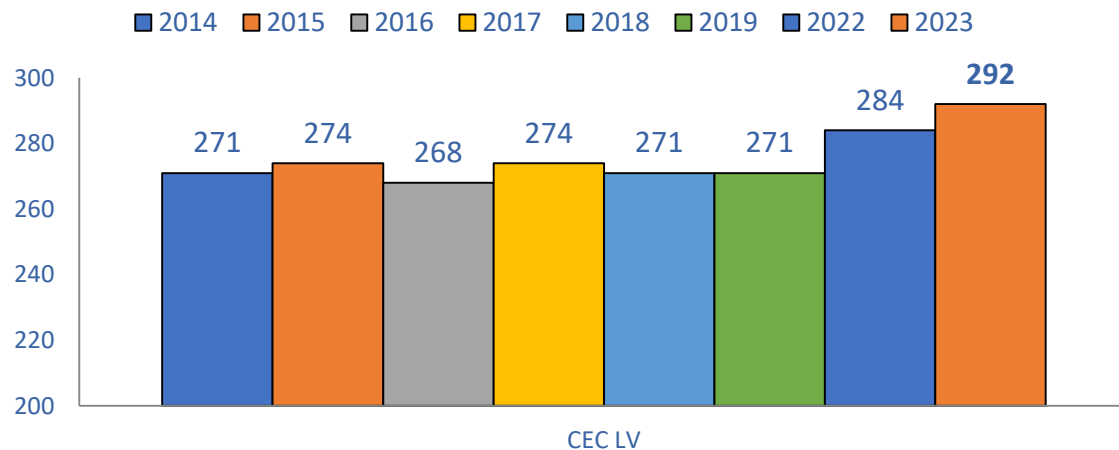
ASISTENCIA ESTUDIANTES



Informe Gestión Académica 2023

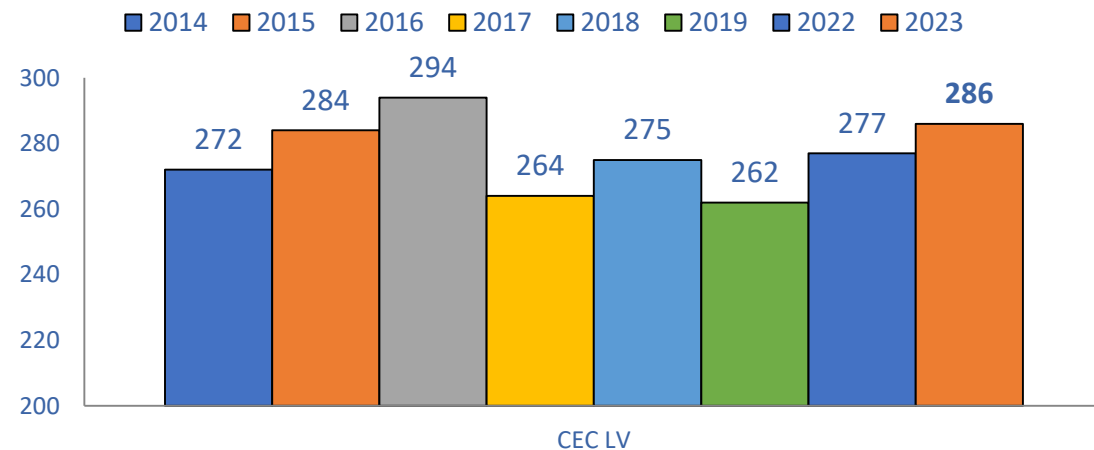
Simce 4° básico

COMPRESIÓN LECTORA



Promedio Nacional: 272 (+20)
GSE (MA): 282 (+10)

MATEMÁTICA



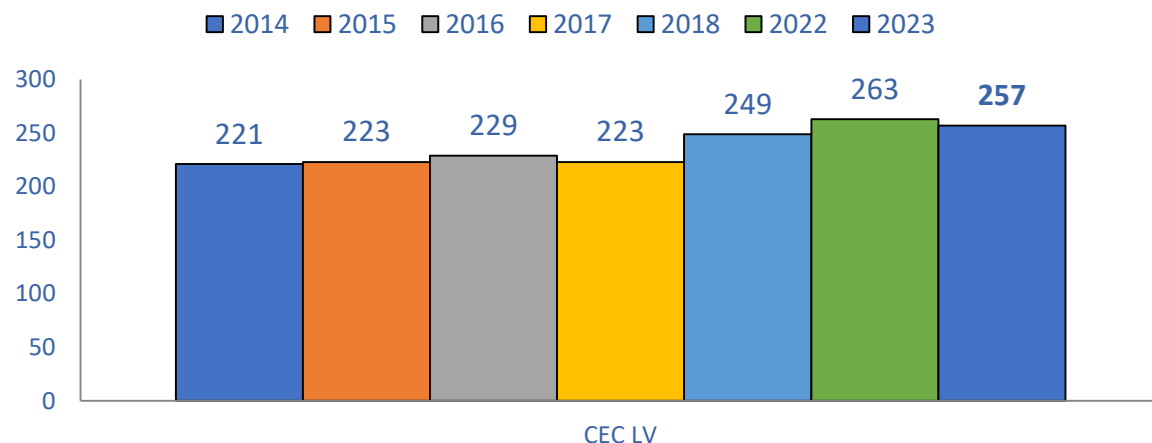
Promedio Nacional: 259 (+37)
GSE (MA): 268 (+18)



Informe Gestión Académica 2023

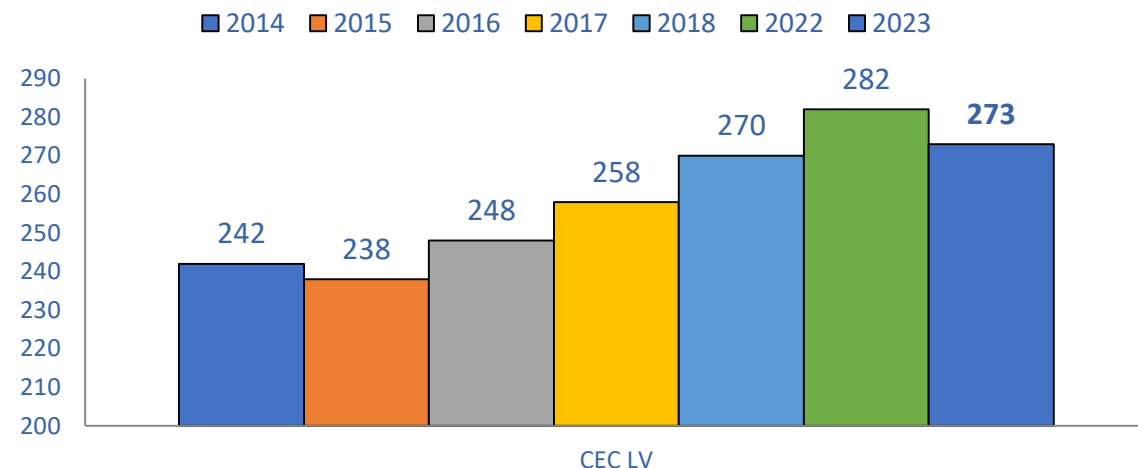
Simce 2° medio

COMPRESIÓN LECTORA



Promedio Nacional: 248 (+9)
GSE (MA): 269 (-12)

MATEMÁTICA



Promedio Nacional: 257 (+16)
GSE (MA): 288 (-15)



Informe Gestión Académica 2023

Dominio Lector – estudiantes de 1° básico

Calidad de Lectura Oral	N° de estudiantes	% de estudiantes
Matrícula: 131	Evaluados: 119	
Muy bajo lo esperado (No Lector)	3	3%
Bajo lo esperado (Silábico)	30	25%
En lo esperado (P.P / U.C/ F)	86	72%



Informe Gestión Académica 2023

Resultados PAES

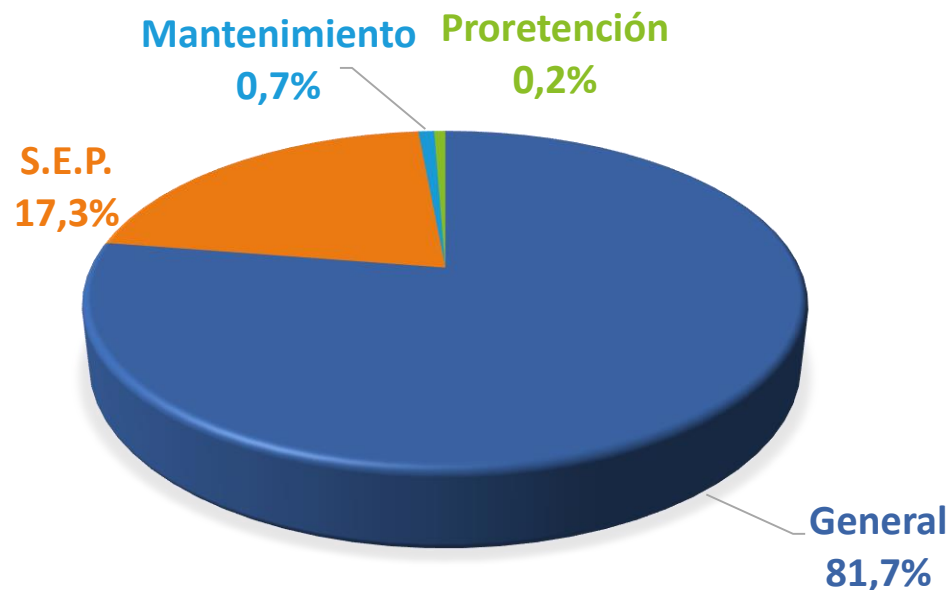
PAES	Admisión 2023	Admisión 2024	Diferencia
Competencia Lectora	619	606	-13
Competencia M1	534	617	+83
Competencia M2	400	401	+1
His y Cs Sociales	464	490	+26
Ciencias	484	466	-18



Informe Financiero 2023

El total de INGRESOS del año 2023 entregados por el Mineduc ascendieron a la suma de **\$2.897.000**.

Estos fondos son obtenidos a través de las diferentes subvenciones cuyos montos se detallan en el siguiente cuadro y gráfico:



Subvenciones	CEC LV	%
General	\$ 2.367.649.196	81,7%
S.E.P.	\$ 502.526.746	17,3%
Mantenimiento	\$ 21.562.685	0,7%
Prorretención	\$ 4.905.684	0,2%
Total	\$ 2.896.644.311	100%



Informe Financiero 2023

A continuación, y de acuerdo a cada subvención, se detallan por tipo de **GASTOS** los montos incurridos en el año 2023:

Gastos Subvención General	CEC LV	%
Remuneraciones	\$ 1.690.575.503	71%
Otros Gastos en Personal	\$ 60.654.805	3%
Créditos Financieros	\$ 392.419.834	17%
Servicios Básicos	\$ 28.002.262	1%
Gastos de Operación	\$ 96.153.174	4%
Otros Gastos	\$ 82.742.301	3%
Mantenimiento	\$ 14.854.931	1%
Total Gastos Subvención General	\$ 2.365.402.810	100%

Gastos Subvención SEP	CEC LV	%
Remuneraciones	\$ 232.012.356	58%
Otros Gastos en Personal	\$ 6.591.897	2%
Asesorías Técnicas y Capacitaciones	\$ 20.662.455	5%
Gastos Bienestar Alumnos	\$ 62.558.803	16%
Servicios Básicos	\$ 2.518.865	1%
Gastos de Operación	\$ 37.009.059	9%
Otros Gastos	\$ 37.365.332	9%
Total Gastos Subvención SEP	\$ 398.718.767	100%

Gastos Subvención Mantenimiento	CEC LV	%
Mantenimiento y Reparación Infraestructura	\$ 19.375.874	100%
Total Gastos Subv Mantenimiento	\$ 19.375.874	100%



Informe Financiero 2023

A continuación, se presenta el resumen financiero de las cuentas de ingreso y gasto:

RESUMEN	CEC LV
a) Total Ingresos	\$ 2.896.644.311
b) Total Gastos	\$ 2.783.497.450
c) Servicios Compartidos	\$ 354.335.813
(déficit) / superávit (a-b-c)	\$ -241.188.952

(*) Saldo contable en base devengada según norma vigente NIIF (Normas Internacionales de Información Financiera).





“Nuestros estudiantes eligen su futuro”



www.colegiosseg.cl

